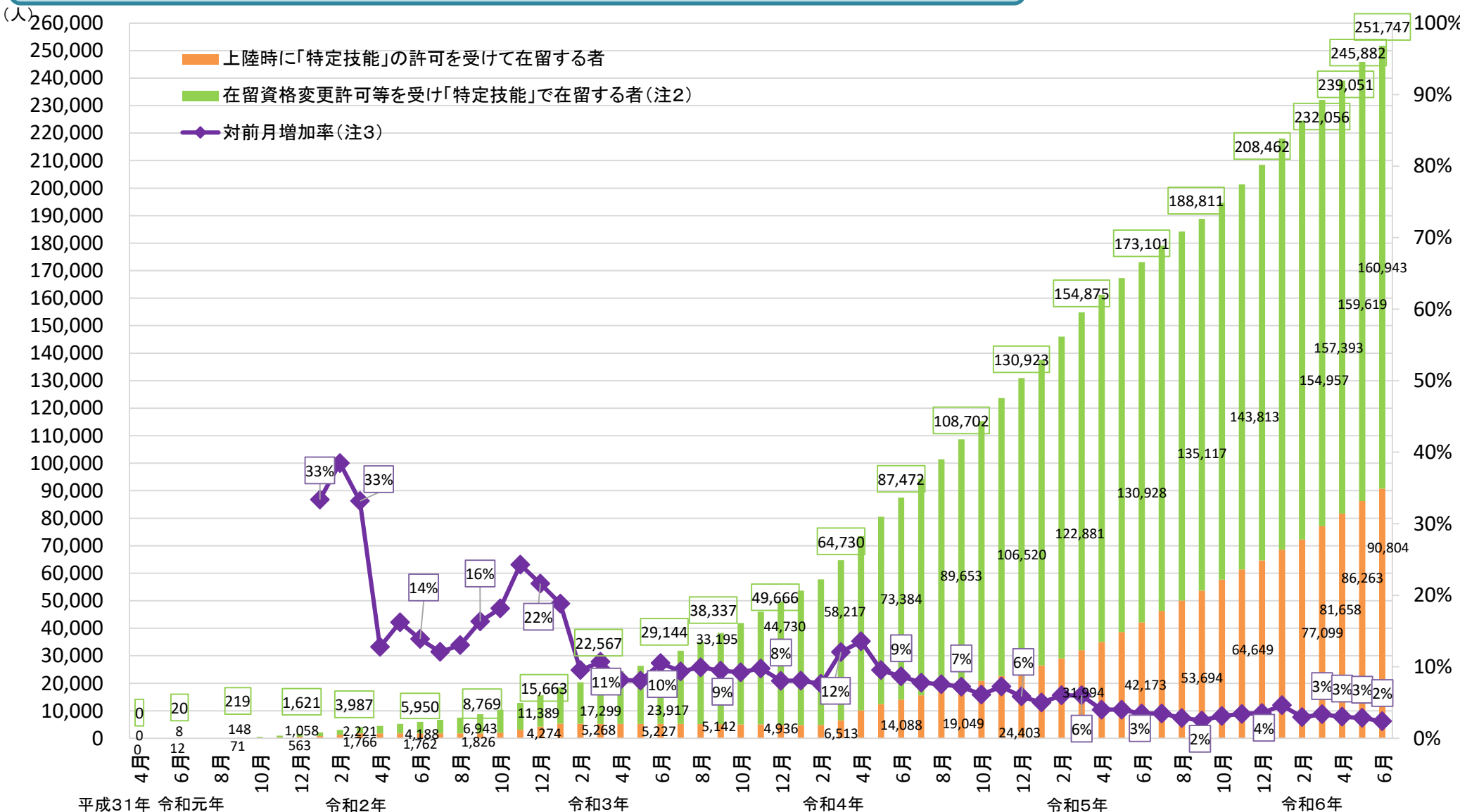


特定技能制度運用状況①

特定技能在留外国人数の推移(平成31年4月～令和6年6月末現在)(速報値) (注1)

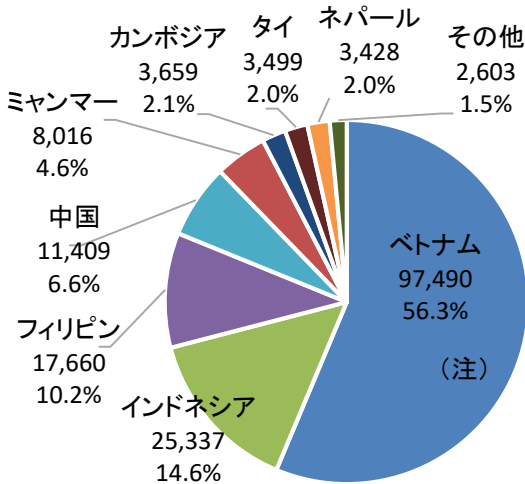


(注1)本資料において、「特定技能在留外国人」は、「特定技能1号」及び「特定技能2号」の許可を受けて在留する者とする。(注2)在留特別許可を受けて「特定技能」で在留する者を含む。
 (注3)対前月増加率は小数点第一位で四捨五入。

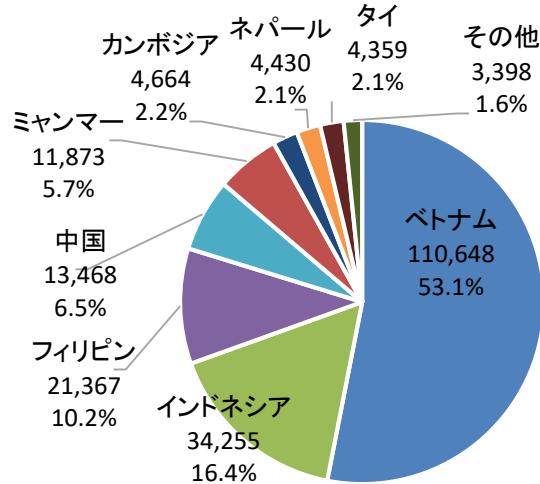
特定技能制度運用状況②

国籍・地域別特定技能在留外国人数の推移

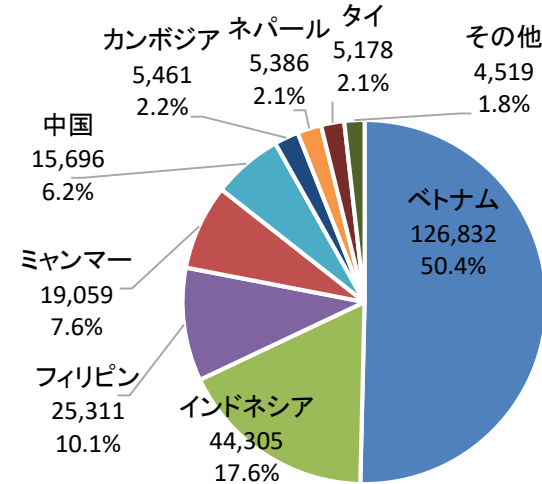
令和5年6月末: 173,101人



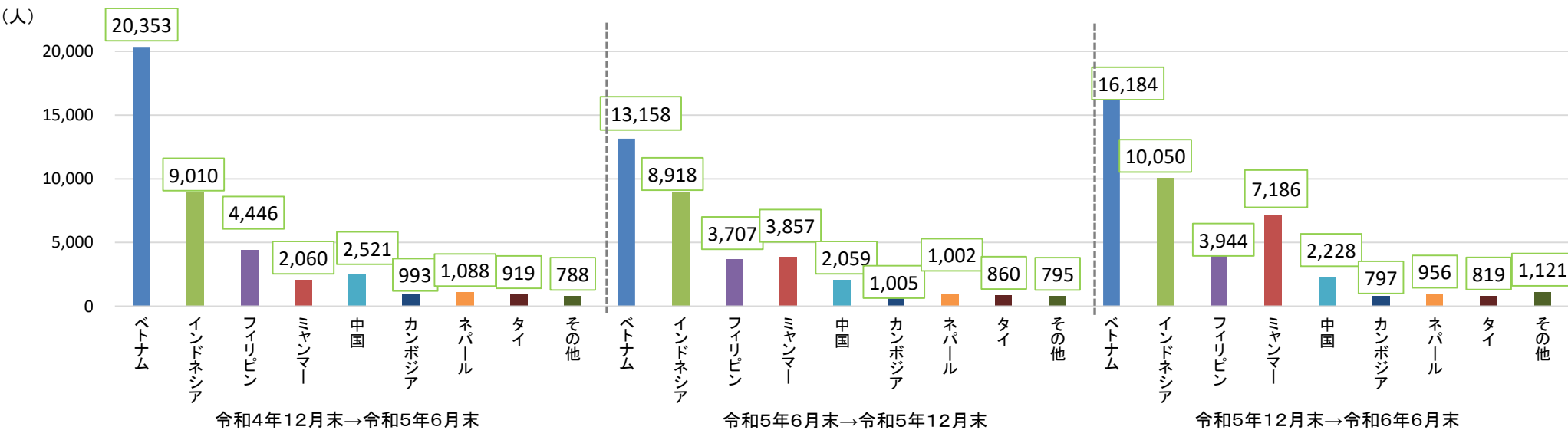
令和5年12月末: 208,462人



令和6年6月末: 251,747人(速報値)



国籍・地域別特定技能在留外国人増加数



(注) 構成比は小数点第二位で四捨五入。

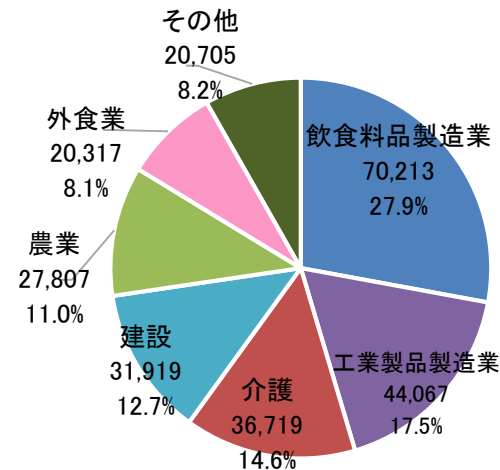
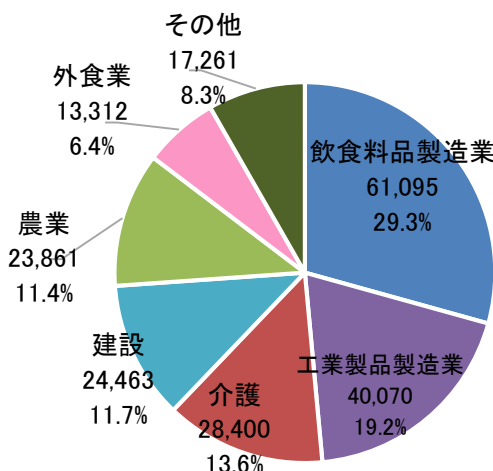
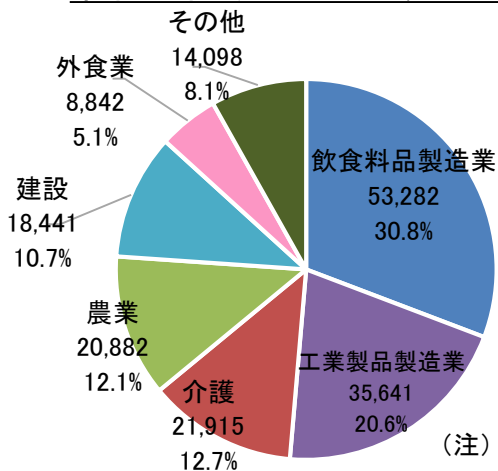
特定技能制度運用状況③

分野別特定技能在留外国人数の推移

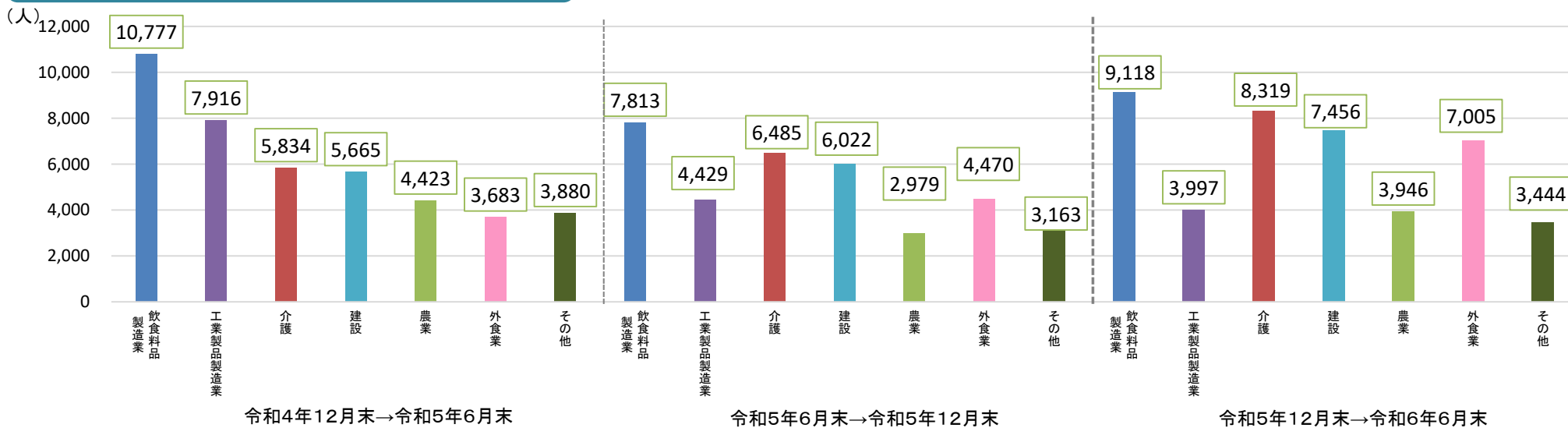
令和5年6月末: 173,101人

令和5年12月末: 208,462人

令和6年6月末: 251,747人(速報値)



分野別特定技能在留外国人増加数

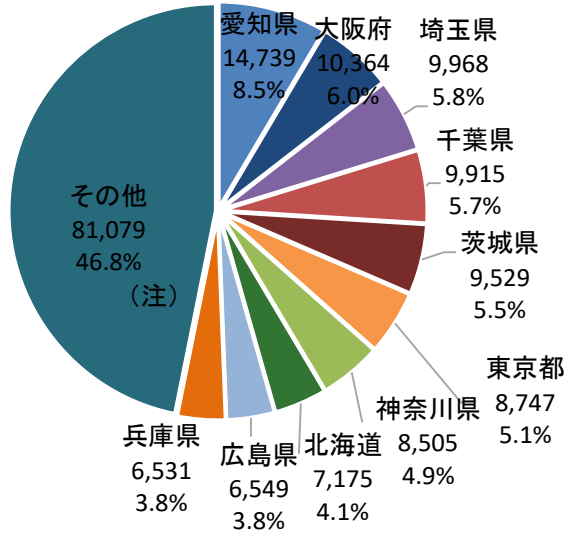


(注) 構成比は小数点第二位で四捨五入。

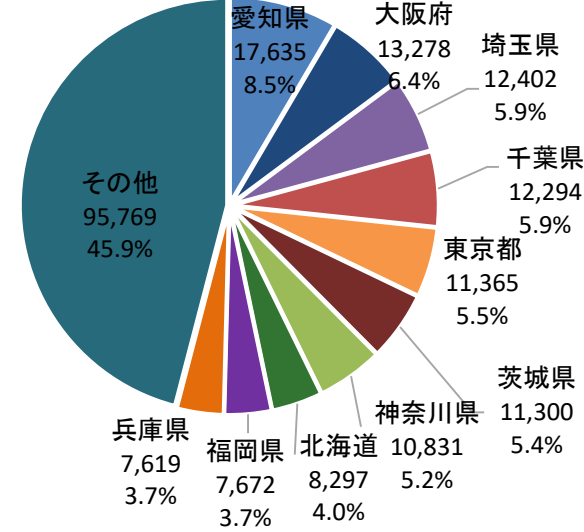
特定技能制度運用状況④

都道府県別特定技能在留外国人数の推移

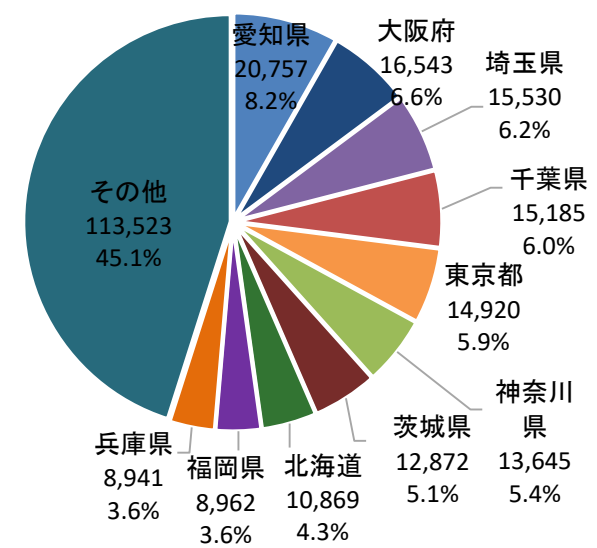
令和5年6月末: 173, 101人



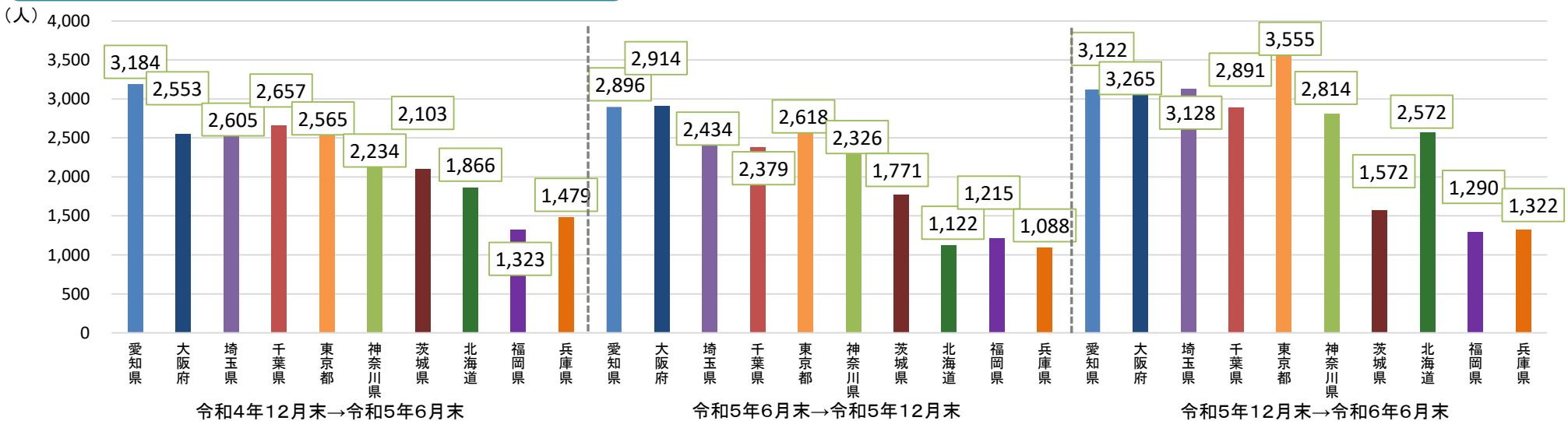
令和5年12月末: 208, 462人



令和6年6月末: 251, 747人(速報値)



都道府県別特定技能在留外国人増加数



(注) 構成比は小数点第二位で四捨五入。

特定技能制度運用状況⑤

技能試験及び日本語試験の実施状況について(令和6年6月末現在)(速報値)(注1)

技能試験	実施国	受験者数(人)		合格者数(人)									
		令和6年6月末		令和6年6月末		令和5年12月末			令和5年6月末				
介護(注2)	国内・海外12か国 フィリピン・カンボジア・インドネシア・ネパール・ モンゴル・ミャンマー・タイ・ベトナム・スリランカ・ インド・ウズベキスタン・バングラデシュ	118,234	特定技能1号	118,234	87,371	特定技能1号	87,371	72,018	特定技能1号	72,018	56,138	特定技能1号	56,138
			特定技能2号			特定技能2号			特定技能2号			特定技能2号	
ビルクリーニング	国内・海外5か国 フィリピン・カンボジア・ インドネシア・ミャンマー・タイ	10,859	特定技能1号	10,829	9,104	特定技能1号	9,101	6,340	特定技能1号	6,340	3,749	特定技能1号	3,749
			特定技能2号	30		特定技能2号	3		特定技能2号	0		特定技能2号	0
工業製品製造業	国内・海外4か国 フィリピン・インドネシア・ネパール・タイ	6,638	特定技能1号	6,014	1,272	特定技能1号	947	1,070	特定技能1号	913	829	特定技能1号	829
			特定技能2号	624		特定技能2号	325		特定技能2号	157		特定技能2号	0
建設	国内・海外12か国 フィリピン・カンボジア・インドネシア・ネパール・ モンゴル・ミャンマー・タイ・ベトナム・スリランカ・ インド・ウズベキスタン・バングラデシュ	5,753	特定技能1号	4,490	1,973	特定技能1号	1,853	1,581	特定技能1号	1,581	1,275	特定技能1号	1,275
			特定技能2号	1,263		特定技能2号	120		特定技能2号	0		特定技能2号	0
造船・船用工業	国内・海外1か国 フィリピン	324	特定技能1号	233	299	特定技能1号	214	249	特定技能1号	197	160	特定技能1号	160
			特定技能2号	91		特定技能2号	85		特定技能2号	52		特定技能2号	0
自動車整備	国内・海外2か国 フィリピン・ベトナム	4,924	特定技能1号	4,924	3,365	特定技能1号	3,365	2,543	特定技能1号	2,543	1,918	特定技能1号	1,918
			特定技能2号	0		特定技能2号	0		特定技能2号	0		特定技能2号	0
航空	国内・海外5か国 フィリピン・インドネシア・ネパール・ モンゴル・スリランカ	4,850	特定技能1号	4,850	3,066	特定技能1号	3,066	2,240	特定技能1号	2,240	1,530	特定技能1号	1,530
			特定技能2号	0		特定技能2号	0		特定技能2号	0		特定技能2号	0
宿泊	国内・海外7か国 フィリピン・インドネシア・ネパール・ミャンマー・ ベトナム・スリランカ・インド	12,632	特定技能1号	12,599	6,698	特定技能1号	6,694	5,217	特定技能1号	5,217	4,644	特定技能1号	4,644
			特定技能2号	33		特定技能2号	4		特定技能2号	0		特定技能2号	0
農業	国内・海外12か国 フィリピン・カンボジア・インドネシア・ネパール・ モンゴル・ミャンマー・タイ・ベトナム・スリランカ・ インド・ウズベキスタン・バングラデシュ	64,516	特定技能1号	63,890	56,743	特定技能1号	56,555	49,114	特定技能1号	49,102	37,645	特定技能1号	37,645
			特定技能2号	626		特定技能2号	188		特定技能2号	12		特定技能2号	0
漁業	国内・海外1か国 インドネシア	2,310	特定技能1号	2,310	1,403	特定技能1号	1,403	1,107	特定技能1号	1,107	732	特定技能1号	732
			特定技能2号	0		特定技能2号	0		特定技能2号	0		特定技能2号	0
飲食料品製造業	国内・海外2か国 フィリピン・インドネシア	99,823	特定技能1号	99,415	68,861	特定技能1号	68,713	58,892	特定技能1号	58,892	49,227	特定技能1号	49,227
			特定技能2号	408		特定技能2号	148		特定技能2号	0		特定技能2号	0
外食業	国内・海外7か国 フィリピン・カンボジア・インドネシア・ネパール・ ミャンマー・タイ・スリランカ	106,181	特定技能1号	105,889	71,728	特定技能1号	71,615	56,749	特定技能1号	56,749	39,432	特定技能1号	39,432
			特定技能2号	292		特定技能2号	113		特定技能2号	0		特定技能2号	0
合計		437,044	特定技能1号	433,677	311,883	特定技能1号	310,897	257,120	特定技能1号	256,899	197,279	特定技能1号	197,279
			特定技能2号	3,367		特定技能2号	986		特定技能2号	221		特定技能2号	0

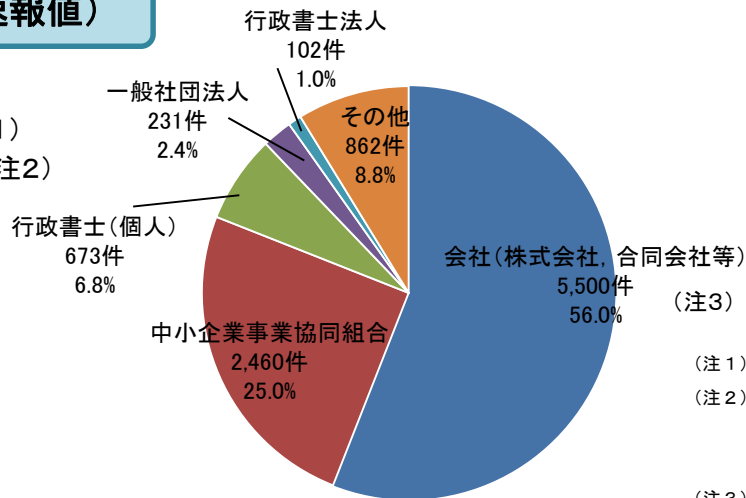
日本語試験	実施国	受験者数(人)		合格者数(人)		合格者数(人)		
		令和6年6月末		令和6年6月末		令和5年12月末		
日本語基礎テスト (JFT Basic)	国内・海外11か国 フィリピン・カンボジア・インドネシア・ネパール・ モンゴル・ミャンマー・タイ・スリランカ・インド・ ウズベキスタン・バングラデシュ	205,964		86,726		73,055		49,119

(注1) 受験者数及び合格者数には、令和6年6月末までに実施し、結果が公表された技能試験及び日本語試験を計上している(令和6年10月末時点で速報値を更新。)
(注2) 介護分野の介護日本語評価試験については、受験者数及び合格者数に計上していない。
(注3) 令和6年6月末現在、特定技能2号の試験については国内のみで実施。
(注4) 令和6年3月29日、閣議決定により追加が決定された「自動車運送業」、「鉄道」、「林業」及び「木材産業」の4分野の試験については、令和6年6月末現在実施に向けて整備中。

特定技能制度運用状況⑥

登録支援機関(令和6年6月末現在:速報値)

登録支援機関登録件数:9,780件(注1)
 (登録支援機関類型別件数:9,828件)(注2)



(注1) 集計時点で登録支援機関として登録されている機関の数。
 (注2) 個人の登録支援機関につき、複数の類型に該当する者についても各項目に計上した数。
 左図のグラフは類型別件数の内訳を示したものである。
 (注3) 小数点第二位で四捨五入。

特定技能外国人の許可状況等について(令和6年6月末現在:速報値)

